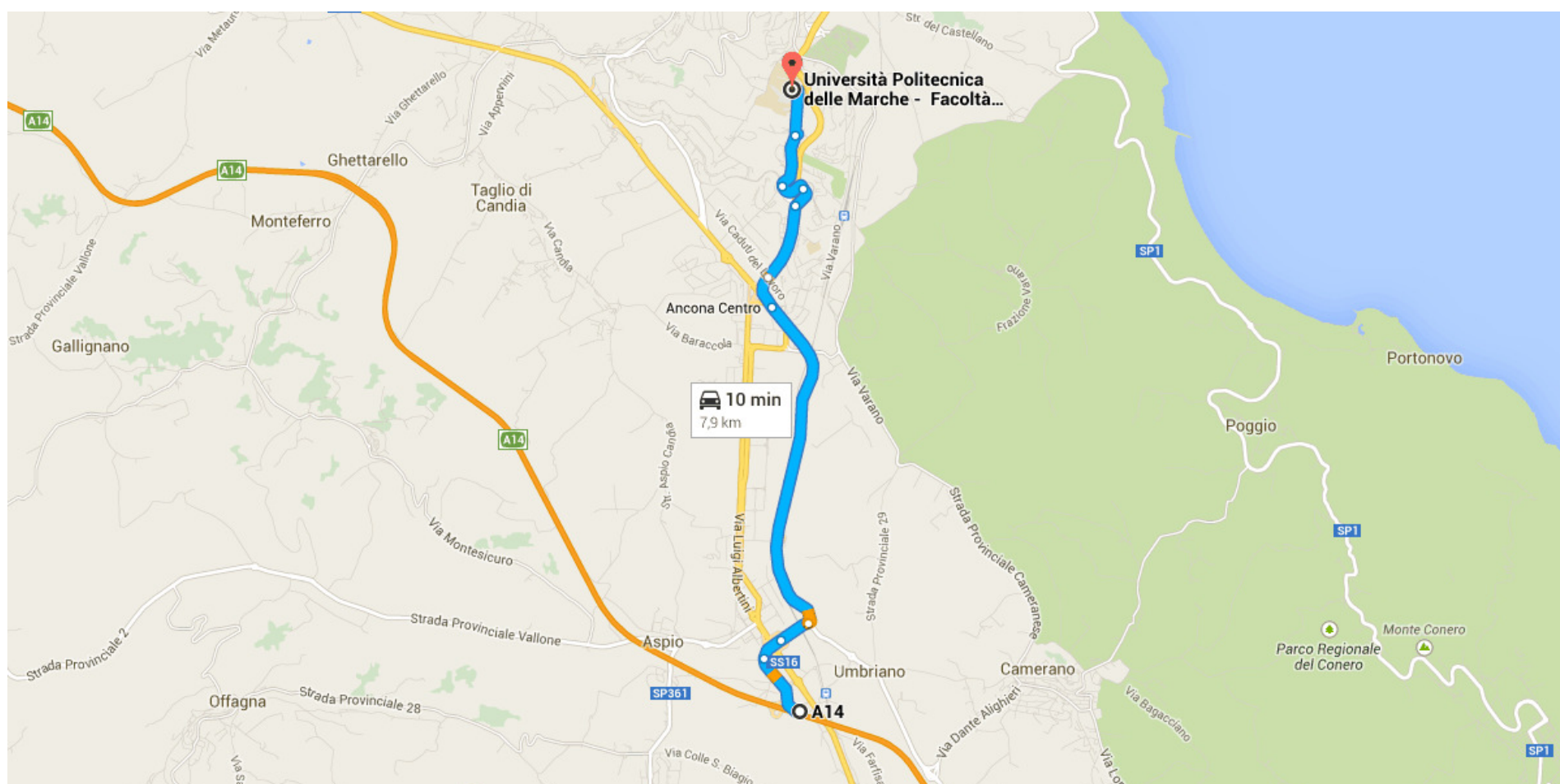


Indicazioni stradali da A14 a Università Politecnica delle Marche - Facoltà di Ingegneria



## A14

Aspio Terme AN

Prendi **Asse Nord - Sud/Strada Statale Adriatica/SS16** in direzione di **Via Maestri del Lavoro** a Ancona. Prendi l'uscita verso **Brecce Bianche/Pinocchio** da **Asse Nord - Sud**

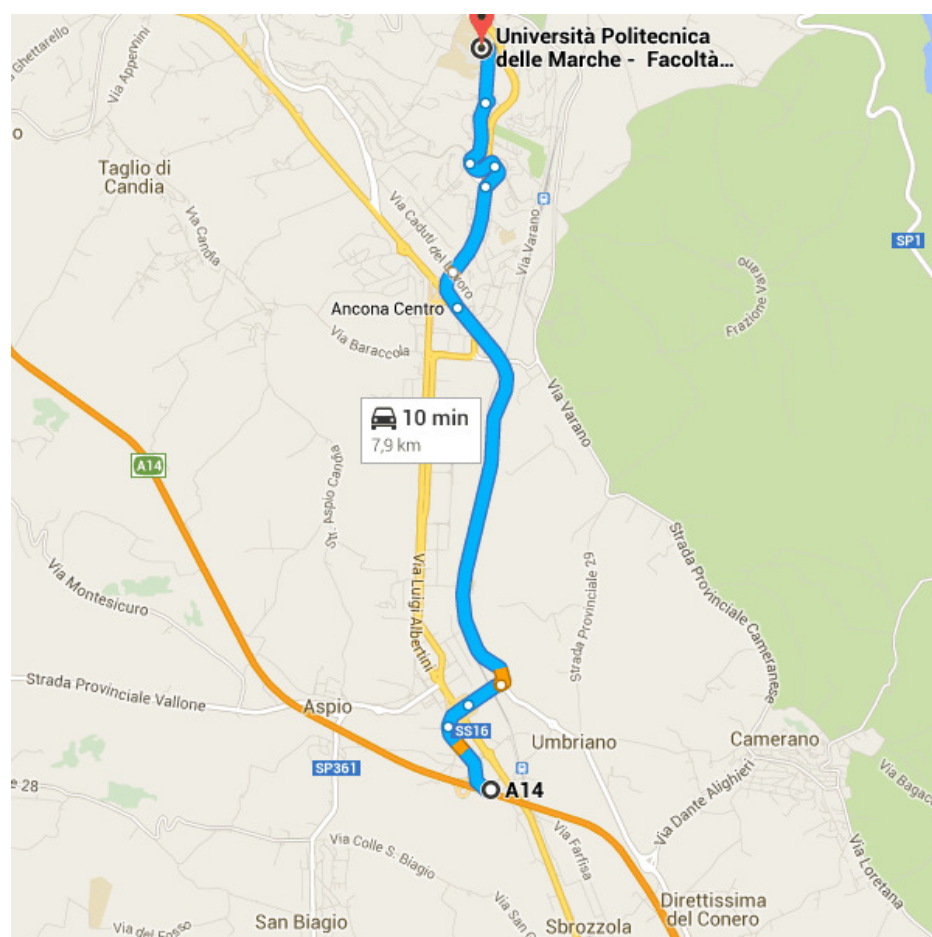
6,5 km/6 min

1. Procedi in direzione **ovest** da A14 verso **Uscita Ancona Sud-Osimo**  
 Strada a pedaggio
2. Prendi l'uscita **Ancona Sud-Osimo** verso **Ancona Sud/Osimo**  
 Strada a pedaggio
3. Mantieni la **sinistra** al bivio, segui le indicazioni per **Ancona Centro/Porto/Sirolo/Numana/Offagna**  
 Strada a pedaggio parziale
4. Mantieni la **sinistra** al bivio, segui le indicazioni per **Porto/Ancona/Camerano**
5. Alla rotonda prendi la **2ª uscita** e imbrocca **Asse Nord - Sud/Strada Statale Adriatica/SS16**
6. Prendi lo svincolo per **Ancona Centro**
7. Continua su **Asse Nord - Sud**
8. Prendi l'uscita verso **Brecce Bianche/Pinocchio**

Guida in direzione di **Via Brecce Bianche**

1,4 km/3 min

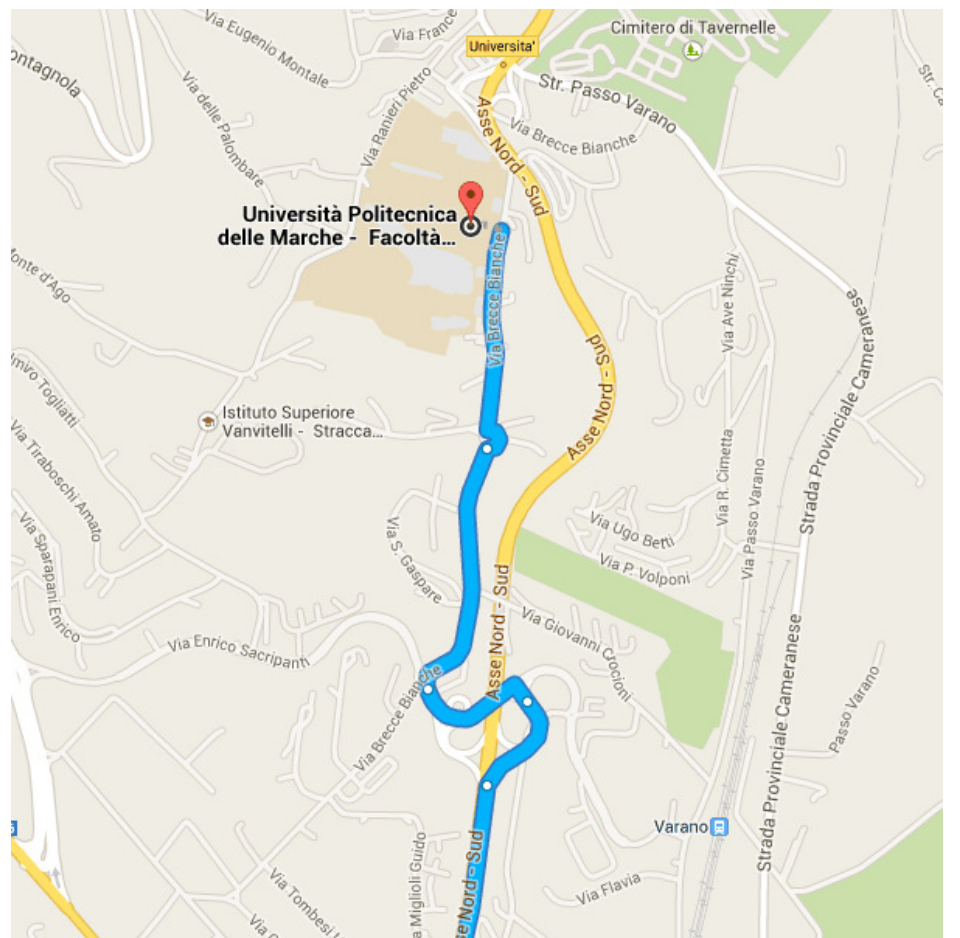
9. Svolta a **sinistra** e imbrocca **Via Maestri del Lavoro**  
 (indicazioni per **Quartiere Università'/Quartiere Monte Dago**)
10. Svolta a **destra** e imbrocca **Via Brecce Bianche**



11. Alla rotonda, prendi la 3<sup>a</sup> uscita e rimani su **Via Brecce Bianche**

**i** La tua destinazione è sulla sinistra

550 m



## 📍 Università Politecnica delle Marche - Facoltà di Ingegneria

Via Brecce Bianche, 12, 60131 Ancona

Queste indicazioni stradali servono solo per pianificare il viaggio. Le condizioni stradali e di esercizio potrebbero differire dai risultati delle mappe a causa di lavori in corso, traffico, meteo o altri eventi. Pianifica il tuo percorso considerando questi fattori. Rispetta la segnaletica stradale.